




AL 31 DE ENERO DEL 2022
(Cifras en Pesos)

Concepto	2022	2021	Concepto	2022	2021
ACTIVO			PASIVO		
Activo Circulante			Pasivo Circulante		
Efectivo y Equivalentes	1,951,586,154	1,804,237,677	Cuentas por Pagar a Corto Plazo	282,453,554	502,132,258
Derechos a Recibir Efectivo o Equivalentes	408,120,069	323,126,404	Documentos por Pagar a Corto Plazo	-	-
Derechos a Recibir Bienes y Servicios	576,312,771	607,304,772	Porción a Corto Plazo de la Deuda Pública a Largo Plazo	-	-
Inventarios	3,528,591,727	2,414,922,072	Titulos y Valores a Corto Plazo	-	-
Almacenes	-	-	Pasivos Diferidos a Corto Plazo	-	-
Estimación por Pérdida o Deterioro de Activos Circulantes	-	-	Fondos y Bienes de Terceros en	-	-
Otros Activos Circulantes	-	-	Garantía y/o Administración a Corto Plazo	-	-
			Provisiones a Corto Plazo	-	-
			Otros Pasivos a Corto Plazo	194,568,851	194,568,851
Total de Activos Circulantes	6,464,610,721	5,149,590,924	Total de Pasivos Circulantes	477,022,405	696,701,109
Activo No Circulante			Pasivo No Circulante		
Inversiones Financieras a Largo Plazo	-	-	Cuentas por Pagar a Largo Plazo	-	-
Derechos a Recibir Efectivo o Equivalentes a Largo Plazo	-	-	Documentos por Pagar a Largo Plazo	-	-
Bienes Inmuebles, Infraestructura y Construcciones en Proceso	-	-	Deuda Pública a Largo Plazo	-	-
Bienes Muebles	-	-	Pasivos Diferidos a Largo Plazo	-	-
Activos Intangibles	-	-	Fondos y Bienes de Terceros en	-	-
Depreciación, Deterioro y Amortización Acumulada de Bienes	-	-	Garantía y/o Administración a Largo Plazo	-	-
Activo Diferidos	-	-	Provisiones a Largo Plazo	-	-
Estimación por Pérdida o Deterioro de Activos no Circulantes	-	-			
Otros Activos no Circulantes	-	-	Total de Pasivos No Circulantes	-	-
Total de Activos No Circulantes	-	-	Total del Pasivo	477,022,405	696,701,109
Total del Activo	6,464,610,721	5,149,590,924	Hacienda Pública/Patrimonio		
			Hacienda Pública/Patrimonio Contribuido		
			Aportaciones	-	-
			Donaciones de Capital	-	-
			Actualización de la Hacienda Pública/Patrimonio	-	-
			Hacienda Pública/Patrimonio Generado	5,987,588,315	4,452,889,815
			Resultados del Ejercicio (Ahorro/Desahorro)	1,534,698,502	699,471,609
			Resultados de Ejercicios Anteriores	4,452,889,814	3,753,418,207
			Revalúos	-	-
			Reservas	-	-
			Rectificaciones de Resultados de Ejercicios Anteriores	-	-
			Exceso o Insuficiencia en la Actualización de la Hacienda Pública/Patrimonio		
			Resultado por Posición Monetaria	-	-
			Resultado por Tenencia de Activos no Monetarios	-	-
			Total Hacienda Pública/Patrimonio	5,987,588,315	4,452,889,815
			Total del Pasivo y Hacienda Pública/Patrimonio	6,464,610,720	5,149,590,924


L.C. JUAN FRANCISCO MORA ANAYA
TITULAR DE LA UNIDAD DE ADMINISTRACIÓN Y FINANZAS


C.P. LEOPOLDO ANTONIO DE LA MATA HERNÁNDEZ
GERENTE DE ANÁLISIS FINANCIERO


C.P. ROBERTO GUTIERREZ GUTIERREZ
ENCARGADO DEL DESPACHO DE LA SUBGERENCIA DE ANÁLISIS FINANCIERO